


## ВАШ РЕБЁНОК – ПЕШЕХОД

- Переходите дорогу только по пешеходным переходам. Крепко держите ребёнка за руку.
- Всегда переходите дорогу спокойным шагом, как бы вы ни спешили.
- Не разговаривайте во время перехода проезжей части. Пусть ребёнок поймёт, что на дороге нельзя отвлекаться.




- Не переходите дорогу на красный, жёлтый и мигающий зелёный сигналы светофора.
- Объясните ребёнку, что выходить на проезжую часть из-за автомобилей, кустов, заборов и других мешающих обзор препятствий опасно.
- Не разрешайте ребёнку играть рядом с проезжей частью дороги.

## ВАШ РЕБЁНОК – ВЕЛОСИПЕДИСТ

Защитите ребёнка! Приобретите для него специальные средства защиты: велослем, наколенники, налокотники и световозвращающие элементы.

Помните! Движение велосипедистов в возрасте от 7 до 14 лет должно осуществляться только по тротуарам, пешеходным, велосипедным и велосипедным дорожкам, а также в пределах пешеходных зон.

Выезжать на проезжую часть строго запрещено!



### ОБЪЯСНИТЕ

ребёнку, что от соблюдения правил дорожного движения зависит его жизнь и жизнь других людей!

ГОСУДАРСТВЕННАЯ ИНСПЕКЦИЯ  
БЕЗОПАСНОСТИ ДОРОЖНОГО ДВИЖЕНИЯ  
МВД по РЕСПУБЛИКЕ ТАТАРСТАН



# ПАМЯТКА

## для родителей



# Безопасность На дороге



САЖУТТА  
портал по безопасности  
дорожного движения

## УВАЖАЕМЫЕ ВЗРОСЛЫЕ!

На прогулке и дома ежедневно напоминайте ребёнку о соблюдении правил дорожного движения.

Ваш ребёнок должен уметь предвидеть возможную опасность и самостоятельно избежать её.

## ВАШ РЕБЁНОК – ПАССАЖИР

- Приучите ребёнка быть внимательным на остановочной площадке.
- При ожидании маршрутного транспортного средства стойте только на остановочной площадке, на тротуаре или обочине.

- Подходите к двери для посадки только после полной остановки маршрутного транспортного средства.
- Не разрешайте ребёнку высовываться из окон.
- В маршрутном транспортном средстве позаботьтесь о безопасности юного пассажира: при наличии свободных мест посадите его либо научите сохранять равновесие, держась за поручни.



В тёмное время суток или в условиях недостаточной видимости ребёнок должен быть заметен на дороге. Прикрепите к его одежде, сумке световозвращающие элементы: наклейки, значки, браслеты или подвески.

Детей до 7 лет нужно перевозить в детских удерживающих устройствах, соответствующих весу и росту ребёнка.

На переднем сиденье автомобиля дети от 7 до 12 лет также должны перевозиться в детских удерживающих устройствах, соответствующих их весу и росту.

Дети от 7 до 12 лет на заднем сиденье автомобиля могут ездить с использованием ремней безопасности, но Госавтоинспекция для безопасности ребёнка рекомендует использовать детские удерживающие устройства.

- Из маршрутных транспортных средств выходите первыми, чтобы проконтролировать выход ребёнка, выйдя, возьмите ребёнка за руку.
- При движении по тротуару придерживайтесь правой стороны. Взрослый должен находиться со стороны проезжей части.
- Если вам нужно пересечь дорогу, воспользуйтесь пешеходным переходом. Если в зоне видимости его нет, убедитесь в отсутствии транспорта на проезжей части, переходите дорогу под прямым углом к её краю на участках без разделительной полосы и ограничений, там, где она хорошо просматривается в обе стороны.




## СОБЛЮДАЙТЕ

правила дорожного движения!

Будьте в этом для ребёнка примером. Помните, что его жизнь и безопасность на дорогах зависят от нас, взрослых.

## РОДИТЕЛЯМ НА ЗАМЕТКУ

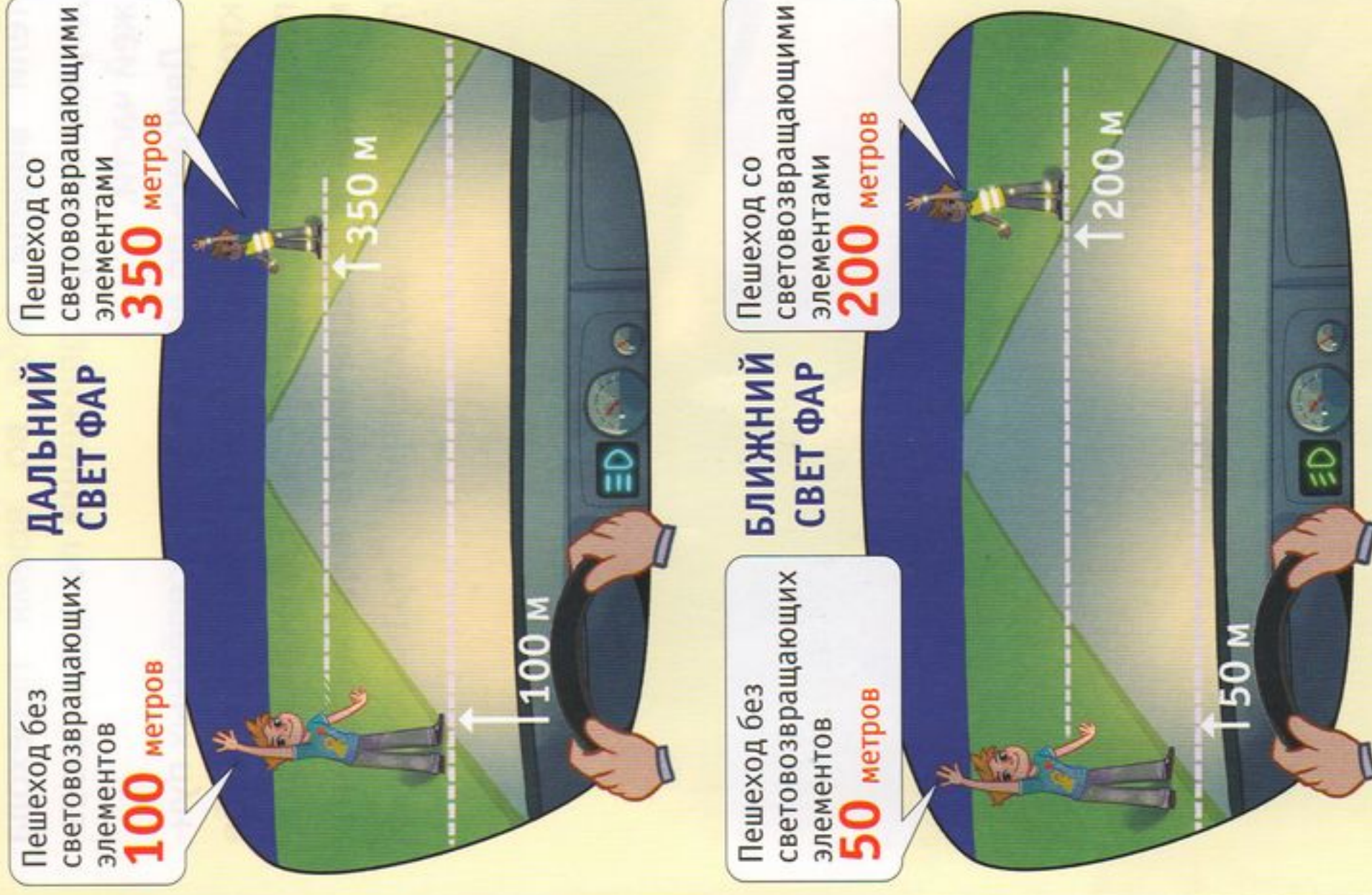
- Ребёнку ростом до 140 см прикрепляйте световозвращающие элементы к рюкзаку, верхней части рукава и головному убору.
- В вашем автомобиле всегда должен быть жилет со световозвращающими полосами.



**УБЕДИСЬ, ЧТО ВОДИТЕЛИ  
ВИДЯТ ТЕБЯ!**

## КАК РАБОТАЮТ СВЕТОВОЗВРАЩАЮЩИЕ ЭЛЕМЕНТЫ

Зона видимости для водителей в тёмное время суток.



**ПОМНИ!  
ТЕБЯ ВСЕГДА ЖДУТ ДОМА!  
БУДЬ ЗАМЕТЕН НА ДОРОГЕ!**

ГОСУДАРСТВЕННАЯ ИНСПЕКЦИЯ  
БЕЗОПАСНОСТИ ДОРОЖНОГО ДВИЖЕНИЯ  
МВД по РЕСПУБЛИКЕ ТАТАРСТАН



# СТАНЬ ЗАМЕТНЕЙ НА ДОРОГЕ!



**САКЛІА**

портал по безопасности  
дорожного движения

## СВЕТОВОЗВРАЩАЮЩИЕ ЭЛЕМЕНТЫ ОБЕСПЕЧИВАЮТ ВИДИМОСТЬ ПЕШЕХОДА НА ДОРОГЕ В ТЁМНОЕ ВРЕМЯ СУТОК!



Световозвращающие элементы – это не только ваша безопасность, это ещё модно и красиво! В тёмное время суток или в условиях недостаточной видимости они помогут стать заметней.

**СОЗДАЙ СВОЙ ЯРКИЙ ОБРАЗ!**

## КАК НОСИТЬ СВЕТОВОЗВРАЩАЮЩИЕ ЭЛЕМЕНТЫ

Чем больше световозвращающих элементов на твоей одежде, тем заметнее ты на дороге! Используй сразу несколько световозвращающих элементов, чтобы водители видели тебя во время перехода дороги или при движении по краю проезжей части.

Двигаясь по дороге вне населённых пунктов, пешеходы обязаны иметь при себе предметы со световозвращающими элементами и обеспечивать видимость этих предметов водителями транспортных средств.



## ТЫ – ЗАМЕТНЫЙ ПЕШЕХОД!

Будь ярким и непохожим на других!



### ГДЕ НОСИТЬ?

ОДЕЖДА  
РЮКЗАК  
ВЕЛОСИПЕД  
КОЛЯСКИ  
САНКИ  
САМОКАТЫ  
РОЛИКИ  
ОБУВЬ

### ЧТО НОСИТЬ?

ЖИЛЕТЫ  
ЗНАЧКИ  
БРАСЛЕТЫ  
НАКЛЕЙКИ  
БРЕЛОКИ  
ЛЕНТЫ  
ТЕРМОАППЛИКАЦИИ  
КАТАФОТЫ  
НАРУКАВНИКИ